

Gewone en Buitengewone Algemene Vergaderingen van Aandeelhouders van ageas SA/NV - 20 mei 2020 – Webcast

Assemblées Ordinaire et Extraordinaire des Actionnaires d'ageas SA/NV - 20 mai 2020 – Webcast

Ordinary and Extraordinary General Meetings of Shareholders of ageas SA/NV - 20 May 2020 – Webcast

Om in te loggen moet u uw gebruikersnaam en wachtwoord hebben  
Pour vous connecter, vous devez avoir votre nom d'utilisateur et votre mot de passe  
To login you must have your username and password



**Step 1:** Ga naar [ageas SA/NV - 20 mei 2020 – Webcast](https://web.lumiagm.com/m#/189605701) op de webbrowser van uw mobiele apparaat. Zorg ervoor dat de browser de laatste versie heeft.

**Étape 1 :** Allez sur [ageas SA/NV - 20 mai 2020 – Webcast](https://web.lumiagm.com/m#/189605701) dans le navigateur web de votre appareil mobile. Assurez-vous que le navigateur est de la dernière version.


**Step 1:** Go to [ageas SA/NV - 20 May 2020 – Webcast](https://web.lumiagm.com/m#/189605701) on the web browser of your mobile device. Ensure the browser is of the latest version.



**Step 2:** Log in met uw gebruikersnaam en wachtwoord.

**Étape 2 :** Connectez-vous avec votre nom d'utilisateur et votre mot de passe.


**Step 2:** Log in with your username and password.



**Step 3:** Na het inloggen krijgt u een welkomspagina te zien met het ageas-logo en uw naam

**Étape 3 :** Après vous êtes connecté , vous verrez une page d'accueil avec le logo ageas et votre nom.

**Step 3:** After logging in, you will see a welcome page with the ageas- logo and your name.



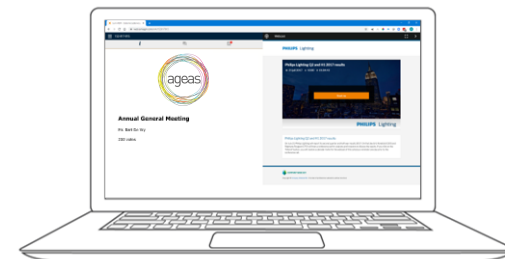
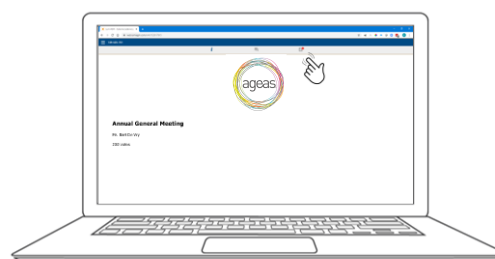
**Step 4:** Wanneer de webcast beschikbaar komt, verschijnt de **Broadcast banner** onderaan. Druk op de banner om de webcast naar boven te halen

**Étape 4 :** Lorsque le webcast devient disponible, **la bannière de diffusion** apparaîtra en bas. Appuyez sur la bannière pour faire apparaître le webcast

**Step 4:** When the webcast becomes available, the Broadcast banner will appear at the bottom. Press the banner to bring up the webcast.

[Gewone en Buitengewone Algemene Vergaderingen van Aandeelhouders van ageas SA/NV - 20 mei 2020 – Webcast](#)  
[Assemblées Ordinaire et Extraordinaire des Actionnaires d'ageas SA/NV - 20 mai 2020 – Webcast](#)  
[Ordinary and Extraordinary General Meetings of Shareholders of ageas SA/NV - 20 May 2020 – Webcast](#)

Om in te loggen moet u uw gebruikersnaam en wachtwoord hebben  
Pour vous connecter, vous devez avoir votre nom d'utilisateur et votre mot de passe  
To login you must have your username and password



**Stap 1:** Ga naar [ageas SA/NV - 20 mei 2020 – Webcast](#) op de webbrowser van uw computer. Zorg ervoor dat de browser de laatste versie heeft.

**Étape 1 :** Allez à [ageas SA/NV - 20 mai 2020 – Webcast](#) sur le navigateur web de votre ordinateur. Assurez-vous que le navigateur est de la dernière version.

**Step 1:** Go to [ageas SA/NV - 20 May 2020 – Webcast](#) on the web browser of your computer. Ensure the browser is of the latest version.

**Stap 2:** Log in met uw gebruikersnaam en wachtwoord.

**Étape 2 :** Connectez-vous avec votre nom d'utilisateur et votre mot de passe.

**Step 2:** Log in with your username and password.

**Stap 3:** Na het inloggen krijgt u een welkomspagina te zien met het ageas-logo en uw naam.

**Étape 3 :** Après vous êtes connecté , vous verrez une page d'accueil avec le logo ageas et votre nom.

**Step 3:** After logging in, you will see a welcome page with the ageas logo and your name

**Stap 4:** Wanneer de webcast beschikbaar komt, verschijnt het **Broadcast paneel** automatisch aan de zijkant.

**Étape 4 :** Lorsque le webcast devient disponible, **le panneau de diffusion** apparaît automatiquement sur le côté.

**Step 4:** When the webcast becomes available, the **Broadcast panel** will appear automatically at the side.